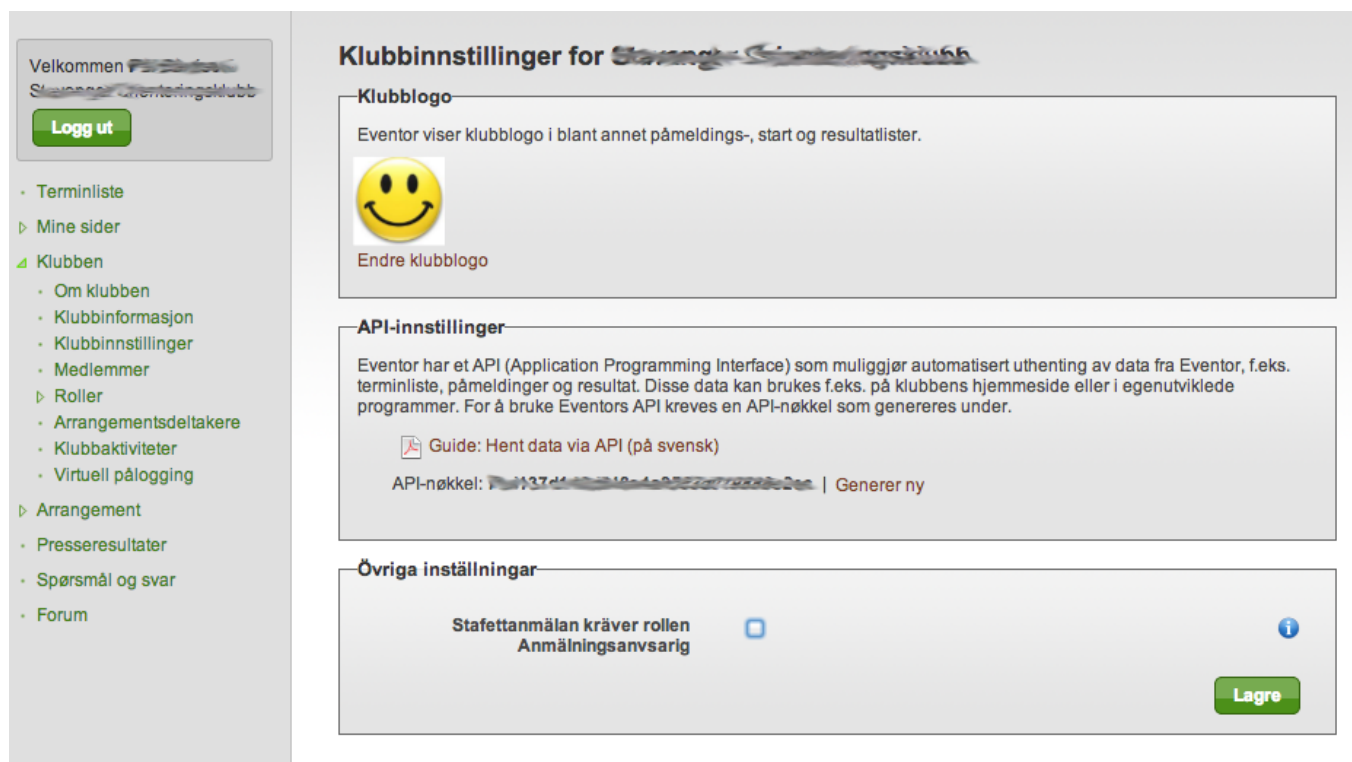


Kobling av Eventor til Etiming.

For å få inn påmeldinger til et løp og kunne laste opp resultater til eventor direkte fra etiming må du ha en API kode som skal inn i eventor. Det er kun administratorer i klubben som kan generere en API kode.

Klubbens administrator i eventor logger inn i eventor på <http://eventor.orientering.no>

1. Klikk på "Klubben" og "Klubbinnstillinger"




Velkommen **Stavanger Orienteringsklubb**
Logg ut

- Terminliste
- Mine sider
- Klubben**
 - Om klubben
 - Klubbinformasjon
 - Klubbinnstillinger
 - Medlemmer
 - Roller
 - Arrangementsdeltakere
 - Klubbaktiviteter
 - Virtuell pålogging
- Arrangement
- Presseresultater
- Spørsmål og svar
- Forum

Klubbinnstillinger for Stavanger Orienteringsklubb

Klubblogo


Eventor viser klubblogo i blant annet påmeldings-, start og resultatlister.



Endre klubblogo


API-innstillinger

Eventor har et API (Application Programming Interface) som muliggjør automatisert uthenting av data fra Eventor, f.eks. terminliste, påmeldinger og resultat. Disse data kan brukes f.eks. på klubbens hjemmeside eller i egenutviklede programmer. For å bruke Eventors API kreves en API-nøkkel som genereres under.

 Guide: Hent data via API (på svensk)

API-nøkkel: **137d1102b10e4a93270712228e2ee** | Generer ny

Övriga inställningar

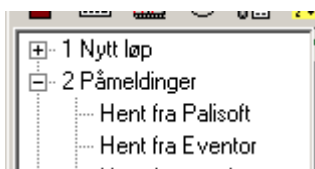
Stafettanmälan kräver rollen Anmälningsansvarig 

Lagre

Er det allerede en API nøkkel kopierer du denne, mangler en trykker du "Generer ny"
Kopier API-nøkkelen. Denne skal legges inn i etiming.

2. Start opp etiming 3.6 (eller nyere når dette kommer):

Opprett et nytt løp med korrekt dato og klikk på "Påmeldinger" og klikk på "Hent fra Eventor":



(Det er en steg for steg eksempel for hvordan opprette nærløp i eventor og import av påmeldinger til etiming samme sted som dette dokumentet er lagt ut)

Det åpnes da et nytt vindu:

3. Fyll inn API koden fra eventor og **brukernavn, passord** (ditt) for eventor i feltet innloggingsinformasjon.

Datautveksling Eventor

Datautveksling fra nedlastede XML filer

Vis

Hent data direkte fra server

Innloggingsinformasjon

Api Nøkkel Brukernavn Passord

Nøkkelen finnes under Administrasjon>Klubbinstillinger i eventor

Løpsnavn

Test Søk etter løp

Løpet må være opprettet i etiming med samme dato som i eventor

Hent påmeldinger

Hent alle påmeldte Klubber og klasser opprettes

Oppdater eksisterende påmeldinger

Hent

Eksporter data

Startliste

Resultatliste

Arr id Løps id

324 2380

Entry/DS

Export i katalognavn

Testserver

Api nøkkel i opplasting

IOF 3.0

Tilleggstjenester

Klubber

Hele Norge

Kun oppdater adresser

Hent

Alle navn

Hele Norge

Henter også ikke påmeldte

Hent

Meldinger

Feil

Feilliste

Du er så klar til å hente påmeldinger fra eventor:

4. Sjekk feltet **Løpsnavn**. Klikk på "Søk etter løp" og løpet skal være tilgjengelig i nedtrekksmenyen.

Dersom du ikke finner løpet her må du verifisere om løpet er registrert med samme dato i etiming som i Eventor.

Løpsnavn

Klikk på ikonet til høyre for å hente aktuelle løp

Søk etter løp

Løpet må være opprettet i etiming med samme dato som i eventor

5. Har du valgt rett løp i menyen er det bare å trykke "Hent"



Etter litt er alle løperne importert i etiming, men du må normalt registrere rett løype på **klassene** i etiming (om du ikke har lagt inn dette manuelt i etiming på forhånd)

Vinduet for dette åpnes automatisk. Rett opp alle løypene så er det bare å kjøre i gang.
Lykke til.